

RELATÓRIO DE GESTÃO
Exercício de 2009

Em cumprimento do Art.º 66º do Código das Sociedades Comerciais, a firma Beja Correctores de Seguros, Lda., com o número de pessoa colectiva 503399442, com sede social em Rua Nicolau Coelho, 6, no Cacém, vem por este meio apresentar o Relatório e Contas do exercício findo em 31 de Dezembro de 2009.

1. Actividade da Empresa em 2009

No ano 2009 houve evolução do negócio, pois a empresa passou de um prejuízo de 9.653,83 euros no ano 2008, para um lucro líquido de impostos de 7.715,11 euros no ano 2009.

2. Política Comercial

O volume de negócios apresentado pela empresa no ano 2009 foi de 280.376,49 euros no mercado principal e único onde actua.

3. Investimento

O nível de investimento da empresa no exercício pode ser considerado normal, tendo envolvido montantes na ordem dos 32.648,95.

4. Recursos humanos

Durante o ano 2009 houve seis pessoas ao serviço da empresa.

5. Análise Económica e Financeira

O Volume de Negócios da empresa, expresso em termos de valor conjunto das Vendas e Prestação de Serviços, sofreu uma diminuição no exercício. Ele passou de 285.574,27 Euros para 280.376,49 Euros. A Rendibilidade das Vendas (Resultado Líquido/Vendas e P. Serviços) situou-se, no presente exercício, em 3%. No exercício anterior havia-se situado em -3,3805%.

Relativamente aos Custos Operacionais, o seu valor no exercício foi de 275.722,75 Euros.

O Resultado Líquido após Impostos do exercício de 2009 foi de 7.715,11 Euros e o Resultado Operacional no mesmo exercício foi de 7.399,11 Euros. O Passivo da empresa situou-se, no respectivo exercício, em 54% do total do Activo. Quanto ao nível de Disponibilidades este passou de 21.204,00 Euros para 27.158,26 Euros.

O quadro seguinte mostra alguns dos rácios mais importantes retirados da análise:

(Valores monetários expressos em Euros)

INDICADORES	2009	2008
Meios Libertos Líquidos	55.427,86	40.154,47
Liquidez Geral	1,07	1,59
Valor Acrescentado Bruto (VAB)	193.403,50	167.119,26
Rendibilidade das Vendas	2,75%	-3,3805%
Rendibilidade do Capital Próprio	4,75%	-6,2409%
Autonomia Financeira	37,35%	37,152%

Legenda:

- Meios Libertos Líquidos = Resultado Líquido + Amortizações + Provisões
- Líquidez Geral = Circulante / Dívidas a Terceiros Curto Prazo
- Valor Acrescentado Bruto = (Vendas + P. Serviços + Proveitos Suplementares) - (CMVMC + FSE + Impostos + Outros Custos Operacionais)
- Rendibilidade das Vendas = Resultado Líquido / Vendas
- Rendibilidade do Capital Próprio = Resultado Líquido / Capital Próprio
- Autonomia Financeira = Capital Próprio / Activo


6. Proposta de Aplicação de Resultados

É proposto pela Gerência da Empresa que o Resultado Líquido do exercício de 2009, que se situou em 7.715,11 Euros, tenha a seguinte proposta de distribuição:

- Resultados Transitados: 2.115,11 Euros;
- Percentagens ou gratificações a corpos gerentes: 5.600,00 Euros.

Cacém, 15 do mês de Março do ano de 2010

A Gerência



Beja Corretores de Seguros, Lda

BALANÇO

Data: 31 de Dezembro de 2009

Unidade Monetária: Euros

CÓDIGO (C.E.E.)	ACTIVO	2009			2008
		AB	AA	AL	AL
C	IMOBILIZADO:				
II	Imobilizações Corpóreas:				
1	422 - Edifícios e outras construções	60.231,68 €	14.455,58 €	45.776,10 €	46.980,74 €
2	423 - Equipamento básico	102.582,38 €	101.924,49 €	657,89 €	986,85 €
2	424 - Equipamento de transporte	195.619,24 €	174.913,92 €	20.705,32 €	19.890,85 €
3	425 - Ferramentas e utensílios	6.314,40 €	5.106,64 €	1.207,76 €	1.728,83 €
3	426 - Equipamento administrativo	93.026,22 €	78.593,14 €	14.433,08 €	16.127,40 €
3	429 - Outras imobilizações	5.240,49 €	3.991,38 €	1.249,11 €	776,16 €
		483.014,41 €	378.985,15 €	84.029,26 €	88.490,83 €
D	CIRCULANTE:				
II	Dividas de terceiros - Curto prazo:				
1	218 - Clientes de cobrança duvidosa	57.015,86 €	57.015,86 €	0,00 €	12.602,25 €
4	229 - Adiantamentos a fornecedores	602,00 €		602,00 €	662,73 €
4	24 - Estado e outros entes públicos	1.318,23 €	0,00 €	1.318,23 €	0,00 €
4	(1) Outros devedores	236.873,47 €	0,00 €	236.873,47 €	294.168,56 €
		295.809,56 €	57.015,86 €	238.793,70 €	307.433,54 €
IV	Depósitos bancários e caixa:				
	12 + 13 + 14 - Depósitos bancários	26.691,21 €		26.691,21 €	20.768,39 €
	11 - Caixa	467,05 €		467,05 €	435,52 €
		27.158,26 €		27.158,26 €	21.203,91 €
E	Acréscimos e Diferimentos:				
	272 - Custos diferidos	1.229,52 €		1.229,52 €	1.231,32 €
		1.229,52 €		1,229,52 €	1,231,32 €
	Total de amortizações		378.985,15 €		
	Total de ajustamentos		57.015,86 €		
	TOTAL DO ACTIVO	787.211,75 €	436.001,01 €	351.210,74 €	416.359,60 €



(1) 262 + 266 + 267 + 268 + 221

CÓDIGO	CAPITAL PRÓPRIO E PASSIVO	2009	2008
A	CAPITAL PRÓPRIO:		
I	51 - Capital	100.258,38 €	100.258,38 €
IV	Reservas:		
1/2	571 - Reservas legais	7.038,93 €	7.038,93 €
V	59 - Resultados transitados	47.390,03 €	57.043,86 €
	Subtotal	154.687,34 €	164.341,17 €
VI	88 - Resultado líquido do exercício	7.715,11 €	-9.653,83 €
	Total do Capital Próprio	162.402,45 €	154.687,34 €
C	PASSIVO:		
	Dividas a terceiros - Curto prazo:		
2	231 + 12 - Dívidas a instituições de crédito	76.416,97 €	132.541,67 €
8	251 + 255 - Outros accionistas (sócios)	0,00 €	56.946,51 €
8	239 - Outros empréstimos obtidos	0,00 €	3.813,13 €
8	2611 - Fornecedores de imobilizado c/c	11.629,91 €	0,00 €
8	24 - Estado e outros entes públicos	8.482,96 €	4.911,47 €
8	(2) Outros credores	4.424,89 €	7.854,89 €
		100.954,73 €	206.067,67 €
D	Acréscimos e Diferimentos:		
	273 - Acréscimo de Custos	87.853,56 €	55.604,59 €
	Total do Passivo	188.808,29 €	261.672,26 €
	TOTAL DO CAPITAL PRÓPRIO E PASSIVO	351.210,74 €	416.359,60 €

(2) 262 + 263 + 264 + 265 + 267 + 268 + 211

A Gerência / Administração

T.O.C

Beja Corretores de Seguros, Lda

ANEXO AO BALANÇO E À DEMONSTRAÇÃO DE RESULTADOS Exercício de 2009

Nota Introdutória:

As notas que se seguem respeitam a ordem estabelecida no POC. Os valores são representados em euros.

As notas 8, 9, 11, 12, 13,14, 16, 17, 18, 19, 20, 21, 22, 24, 26, 27, 29, 30, 31, 32, 33, 34, 35, 36, 37, 38, 39, 41, 42, 44, 47 e 48 não são igualmente mencionadas por não terem conteúdo ou informação relevantes.

1. Derrogações ao Plano Oficial de Contabilidade (POC)

Atendeu-se aos princípios contabilísticos fundamentais da prudência, consistência, substância sobre a forma, materialidade e especialização dos exercícios.

2. Comentários ao Balanço e à Demonstração de Resultados

Todas as contas do balanço e demonstração de resultados são comparáveis aos do exercício anterior, em termos de conteúdo.

3. Critérios Valorimétricos e Contabilísticos

Estes foram os principais critérios de valorimetria adoptados pela empresa:

- . Existências – Custo de aquisição expurgado do I.V.A.
- . Imobilizado - Custo de aquisição expurgado do I.V.A.
- . Amortizações – Método das quotas constantes.

4. Activos e Passivos expressos em Moeda Estrangeira

As cotações cambiais utilizadas para a conversão dos saldos a receber e a pagar em moeda estrangeira existentes na data do Balanço, foram as do Banco de Portugal, em 31/12/2009.

5. Vantagens Fiscais

Não foram aplicadas valorimetria visando expressamente vantagens fiscais. Tão pouco foram realizadas amortizações extraordinários ou provisões extraordinárias visando objectivos fiscais.

6. Afecção de Impostos Futuros

Os níveis de tributação pagos pela empresa são basicamente determinados pelas flutuações de actividade, determinados pela conjuntura económica.

7. Pessoal ao Serviço da Empresa

O número médio de empregados ao serviço da empresa, no exercício de 2009 foi de seis pessoas.

10. Movimento do Activo Imobilizado

Imobilizações incorpóreas, corpóreas e investimentos financeiros (reavaliações, aumentos, alienações, transferências e abates, saldos, amortizações e provisões):

Movimentos ocorridos nas rubricas do activo imobilizado constantes do balanço e nas respectivas amortizações e provisões, de acordo com os quadros previstos.

Activo Bruto

Rubricas	Saldo inicial	Reavaliação / Ajustamentos	Aumentos	Alienações	Transferências e Abates	Saldo Final
Imobilizações incorpóreas:						
Despesas de instalação	0,00 €		0,00 €	0,00 €		0,00 €
Despesas de investigação e desenvolvimento	0,00 €		0,00 €	0,00 €		0,00 €
Propriedade industrial e outros direitos	0,00 €		0,00 €	0,00 €		0,00 €
Trespases	0,00 €		0,00 €	0,00 €		0,00 €
Outras	0,00 €		0,00 €	0,00 €		0,00 €
Imobilizações em curso	0,00 €				0,00 €	0,00 €
Adiantamentos p/ conta de imobilizações incorpóreas	0,00 €		0,00 €		0,00 €	0,00 €
Totais	0,00 €	0,00 €	0,00 €	0,00 €	0,00 €	0,00 €
Imobilizações corpóreas:						
Terrenos e recursos naturais	0,00 €		0,00 €	0,00 €		0,00 €
Edifícios e outras construções	60.231,68 €		0,00 €	0,00 €		60.231,68 €
Equipamento básico	102.582,38 €		0,00 €	0,00 €		102.582,38 €
Equipamento de transporte	203.350,13 €		27.607,05 €	35.337,94 €		195.619,24 €
Ferramentas e utensílios	6.084,50 €		249,80 €	0,00 €		6.334,30 €
Equipamento administrativo	89.054,22 €		3.972,00 €	0,00 €		93.026,22 €
Taras e vasilhama	0,00 €		0,00 €	0,00 €		0,00 €
Outras imobilizações	4.420,49 €		820,00 €	0,00 €		5.240,49 €
Imobilizações em curso	0,00 €		0,00 €		0,00 €	0,00 €
Adiantamentos p/ conta de imobilizações corpóreas	0,00 €		0,00 €		0,00 €	0,00 €
Totais	465.703,40 €	0,00 €	32.648,95 €	35.337,94 €	0,00 €	483.014,41 €
Investimentos financeiros:						
Partes de capital em empresas do grupo	0,00 €		0,00 €	0,00 €		0,00 €
Empréstimos a empresas do grupo	0,00 €		0,00 €	0,00 €		0,00 €
Partes de capital em empresas associadas	0,00 €		0,00 €	0,00 €		0,00 €
Empréstimos a empresas associadas	0,00 €		0,00 €	0,00 €		0,00 €
Titulos ou outras aplicações financeiras	0,00 €		0,00 €	0,00 €		0,00 €
Outros empréstimos concedidos	0,00 €		0,00 €	0,00 €		0,00 €
Imobilizações em curso	0,00 €		0,00 €		0,00 €	0,00 €
Adiantamentos p/ conta investimentos financeiros	0,00 €		0,00 €		0,00 €	0,00 €
Totais	0,00 €	0,00 €	0,00 €	0,00 €	0,00 €	0,00 €

Amortizações e Provisões

Rubricas	Saldo inicial	Reforço	Anulação/ reversão	Saldo Final
Imobilizações incorpóreas:				
Despesas de instalação	0,00 €	0,00 €	0,00 €	0,00 €
Despesas de investigação e desenvolvimento	0,00 €	0,00 €	0,00 €	0,00 €
Propriedade industrial e outros direitos	0,00 €	0,00 €	0,00 €	0,00 €
Trespases	0,00 €	0,00 €	0,00 €	0,00 €
Outras	0,00 €	0,00 €	0,00 €	0,00 €
Totais	0,00 €	0,00 €	0,00 €	0,00 €
Imobilizações corpóreas:				
Terrenos e recursos naturais	0,00 €	0,00 €	0,00 €	0,00 €
Edifícios e outras construções	13.250,94 €	1.204,64 €	0,00 €	14.455,58 €
Equipamento básico	101.595,53 €	328,96 €	0,00 €	101.924,49 €
Equipamento de transporte	183.459,28 €	26.792,56 €	35.337,94 €	174.913,90 €
Ferramentas e utensílios	4.335,67 €	770,97 €	0,00 €	5.106,64 €
Equipamento administrativo	72.926,82 €	5.666,32 €	0,00 €	78.593,14 €
Taras e vasilhame	0,00 €	0,00 €	0,00 €	0,00 €
Outras imobilizações corpóreas	3.644,33 €	347,05 €	0,00 €	3.991,38 €
Totais	379.212,57 €	35.110,50 €	35.337,94 €	378.985,13 €
Investimentos financeiros:				
Investimentos em imóveis	0,00 €	0,00 €	0,00 €	0,00 €
Partes de capital	0,00 €	0,00 €	0,00 €	0,00 €
Obrigações e títulos de participação	0,00 €	0,00 €	0,00 €	0,00 €
Empréstimos de financiamento	0,00 €	0,00 €	0,00 €	0,00 €
Outras aplicações financeiras	0,00 €	0,00 €	0,00 €	0,00 €
Totais	0,00 €	0,00 €	0,00 €	0,00 €

15. Locação Financeira

A empresa dispunha em 2009, de diversos equipamentos em regime de locação financeira e de aluguer de longa duração.

Indicação dos bens utilizados em regime de localização financeira, com menção dos respectivos valores contabilísticos.

Contrato Nº 352232

Descrição dos bens	Conta Valor Imobilizado	Valor Bruto	Conta Amortizações Acumuladas	Valor Amortizações Acumuladas	Valor Activo Líquido	Taxa
Nissan 33-IA-33	42424	27.607,05	482424	6.901,76	20.705,29	25 %

23. Dívidas de Terceiros de Cobrança Duvidosa

As dívidas de cobrança duvidosa atingiam, em 2009, o montante total de 57.015,86 euros. Elas encontravam-se provisionadas na totalidade e estão consideradas nas seguintes rubricas do balanço: Ajustamentos de dívidas a receber.

Rubricas	Saldo Inicial	Reforço	Reversão	Saldo Final
Ajustamentos para investimentos financeiros:				
Partes de capital	0,00 €	0,00 €	0,00 €	0,00 €
Obrigações e títulos de participação	0,00 €	0,00 €	0,00 €	0,00 €
Empréstimos de financiamento	0,00 €	0,00 €	0,00 €	0,00 €
Outras aplicações financeiras	0,00 €	0,00 €	0,00 €	0,00 €
	0,00 €	0,00 €	0,00 €	0,00 €
Ajustamentos de existências:				
Mercadorias	0,00 €	0,00 €	0,00 €	0,00 €
Produtos acabados e intermédios	0,00 €	0,00 €	0,00 €	0,00 €
Subprodutos, desperdícios, resíduos e refugos	0,00 €	0,00 €	0,00 €	0,00 €
Produtos e trabalhos em curso	0,00 €	0,00 €	0,00 €	0,00 €
Matérias-primas, subsidiárias e de consumo	0,00 €	0,00 €	0,00 €	0,00 €
	0,00 €	0,00 €	0,00 €	0,00 €
Ajustamentos para dívidas a receber:				
Dívidas de clientes	44.413,61 €	12.602,25 €	0,00 €	57.015,86 €
Outras dívidas de terceiros	0,00 €	0,00 €	0,00 €	0,00 €
	44.413,61 €	12.602,25 €	0,00 €	57.015,86 €
Ajustamentos para aplicações de tesouraria:				
Titulos negociáveis	0,00 €	0,00 €	0,00 €	0,00 €
Outras aplicações de tesouraria	0,00 €	0,00 €	0,00 €	0,00 €
	0,00 €	0,00 €	0,00 €	0,00 €
Totais	44.413,61 €	12.602,25 €	0,00 €	57.015,86 €

25. Dívidas ao Pessoal

Em 2009, as dívidas activas e passivas da empresa para com o pessoal envolviam os seguintes saldos:

Remunerações a liquidar – 12.804,47 euros (6.277,05 euros - gerência + 6.527,42 euros – pessoal).

Valor global das dívidas passivas respeitantes ao pessoal da empresa é de 12.804,47 euros.

Rubricas	Saldo Inicial	Reforço	Reversão	Saldo Final
Ajustamentos para investimentos financeiros:				
Partes de capital	0,00 €	0,00 €	0,00 €	0,00 €
Obrigações e títulos de participação	0,00 €	0,00 €	0,00 €	0,00 €
Empréstimos de financiamento	0,00 €	0,00 €	0,00 €	0,00 €
Outras aplicações financeiras	0,00 €	0,00 €	0,00 €	0,00 €
	0,00 €	0,00 €	0,00 €	0,00 €
Ajustamentos de existências:				
Mercadorias	0,00 €	0,00 €	0,00 €	0,00 €
Produtos acabados e intermédios	0,00 €	0,00 €	0,00 €	0,00 €
Subprodutos, desperdícios, resíduos e refugos	0,00 €	0,00 €	0,00 €	0,00 €
Produtos e trabalhos em curso	0,00 €	0,00 €	0,00 €	0,00 €
Matérias-primas, subsidiárias e de consumo	0,00 €	0,00 €	0,00 €	0,00 €
	0,00 €	0,00 €	0,00 €	0,00 €
Ajustamentos para dívidas a receber:				
Dívidas de clientes	44.413,61 €	12.602,25 €	0,00 €	57.015,86 €
Outras dívidas de terceiros	0,00 €	0,00 €	0,00 €	0,00 €
	44.413,61 €	12.602,25 €	0,00 €	57.015,86 €
Ajustamentos para aplicações de tesouraria:				
Títulos negociáveis	0,00 €	0,00 €	0,00 €	0,00 €
Outras aplicações de tesouraria	0,00 €	0,00 €	0,00 €	0,00 €
	0,00 €	0,00 €	0,00 €	0,00 €
Totals	44.413,61 €	12.602,25 €	0,00 €	57.015,86 €

40. Variação das Contas de Capital Próprio

Movimentos ocorridos nas rubricas do Capital Próprio:

Contas	Saldo Inicial	Aumentos	Diminuições	Saldo Final
51 - Capital	100.258,38 €	0,00 €	0,00 €	100.258,38 €
52 - Acções (quotas) próprias:				
521 - Valor nominal	0,00 €	0,00 €	0,00 €	0,00 €
522 - Descontos e prémios	0,00 €	0,00 €	0,00 €	0,00 €
53 - Prestações suplementares	0,00 €	0,00 €	0,00 €	0,00 €
54 - Prémios de emissão de acções (quotas)	0,00 €	0,00 €	0,00 €	0,00 €
55 - Ajustamento de partes de capital em empresas do grupo e associadas:	0,00 €	0,00 €	0,00 €	0,00 €
56 - Reservas de reavaliação	0,00 €	0,00 €	0,00 €	0,00 €
57 - Reservas:				
571 - Reservas Legais	7.038,93 €	0,00 €	0,00 €	7.038,93 €
572 - Reservas estatutárias	0,00 €	0,00 €	0,00 €	0,00 €
573 - Reservas contratuais	0,00 €	0,00 €	0,00 €	0,00 €
574 - Reservas livres	0,00 €	0,00 €	0,00 €	0,00 €
575 - Subsídios	0,00 €	0,00 €	0,00 €	0,00 €
576 - Doações	0,00 €	0,00 €	0,00 €	0,00 €
579 - Outras reservas	0,00 €	0,00 €	0,00 €	0,00 €
59 - Resultados transitados	57.043,86 €	-9.653,83 €	0,00 €	47.390,03 €
88 - Resultados líquidos do exercício	-9.653,83 €	7.715,11 €	-9.653,83 €	7.715,11 €
89 - Dividendos antecipados	0,00 €	0,00 €	0,00 €	0,00 €

43. Remunerações atribuídas aos órgãos sociais actuais

As remunerações atribuídas no presente exercício aos órgãos sociais da empresa foram no valor de 38.464,82 euros.

45. Demonstração de Resultados Financeiros

Custos e perdas	Exercícios		Proventos e ganhos	Exercícios	
	2009	2008		2008	2008
681 - Juros suportados	5.522,68 €	11.509,11 €	781 - Juros obtidos	0,06 €	0,00 €
682 - Perdas em empresas do grupo e associadas	0,00 €	0,00 €	782 - Ganhos de empresas do grupo e associadas	0,00 €	0,00 €
683 - Amortizações de investimentos em imóveis	0,00 €	0,00 €	783 - Rendimentos de imóveis	0,00 €	0,00 €
684 - Ajustamentos de aplicações financeiras	0,00 €	0,00 €	784 - Rendimentos de participações de capital	0,00 €	0,00 €
685 - Diferenças de câmbio desfavoráveis	0,00 €	0,00 €	785 - Diferenças de câmbio favoráveis	0,00 €	0,00 €
686 - Descontos de pronto pagamento concedidos	0,00 €	0,00 €	786 - Descontos de pronto pagamento obtidos	0,00 €	0,00 €
687 - Perdas na alienação de aplicações de tesouraria	0,00 €	0,00 €	787 - Ganhos na alienação de aplicações de tesouraria	0,00 €	0,00 €
688 - Outros custos e perdas financeiros	1.559,98 €	1.345,92 €	788 - Reversões e outros proventos ganhos financeiros	0,00 €	0,00 €
Resultados financeiros	-7.082,80 €	-12.865,03 €			
	0,06 €	0,00 €		0,06 €	0,00 €

46. Demonstração de Resultados Extraordinários

Custos e perdas	Exercícios		Proveitos e ganhos	Exercícios	
	2009	2008		2009	2008
681 - Doativos	800,00 €	800,00 €	781 - Restituição de impostos	0,00 €	0,00 €
682 - Dívidas incobráveis	0,00 €	0,00 €	792 - Recuperação de dívidas	0,00 €	0,00 €
683 - Perdas em existências	0,00 €	0,00 €	793 - Ganhos em existências	0,00 €	0,00 €
684 - Perdas em imobilizações	0,00 €	0,00 €	794 - Ganhos em imobilizações	12.499,98 €	0,00 €
685 - Multas e penalidades	160,00 €	538,65 €	795 - Benefícios e penalidades contratuais	0,00 €	0,00 €
686 - Aumentos de amortizações	0,00 €	0,00 €	796 - Reduções de provisões	0,00 €	0,00 €
687 - Correções relativas a exercícios anteriores	0,00 €	58,90 €	797 - Correções relativas a exercícios anteriores	0,00 €	0,00 €
688 - Outros custos e perdas extraordinários	0,01 €	0,00 €	798 - Outros proveitos e ganhos extraordinários	768,00 €	1.271,18 €
Resultados extraordinários	12.517,97 €	74,83 €			
	13.267,98 €	1.271,18 €		13.267,98 €	1.271,18 €

Cacém, 15 do mês de Março do ano de 2010

Artur António



CERTIFICAÇÃO LEGAL DAS CONTAS

Introdução

1. Examinámos as demonstrações financeiras de "BEJA CORRETORES DE SEGUROS, LDA.", as quais compreendem o Balanço em 31 de Dezembro de 2009 (que evidencia um total de 351.211 euros, um total de capital próprio de 162.402 euros, incluindo um resultado líquido de 7.715 euros), a Demonstração dos resultados por naturezas do exercício findo naquela data e o correspondente Anexo.

Responsabilidades

2. É da responsabilidade da Gerência a preparação de demonstrações financeiras que apresentem de forma verdadeira e apropriada a posição financeira da Sociedade e o resultado das suas operações, bem como a adopção de políticas e critérios contabilísticos adequados e a manutenção de um sistema de controlo interno apropriado.
3. A nossa responsabilidade consiste em expressar uma opinião profissional e independente, baseada no nosso exame daquelas demonstrações financeiras.

Âmbito

4. O exame a que procedemos foi efectuado de acordo com as Normas Técnicas e as Directrizes de Revisão/Auditoria da Ordem dos Revisores Oficiais de Contas, as quais exigem que o mesmo seja planeado e executado com o objectivo de obter um grau de segurança aceitável sobre se as demonstrações financeiras estão isentas de distorções materialmente relevantes. Para tanto o referido exame incluiu:
 - a verificação, numa base de amostragem, do suporte das quantias e divulgações constantes das demonstrações financeiras e a avaliação das estimativas, baseadas em juízos e critérios definidos pela Gerência, utilizadas na sua preparação;
 - a apreciação sobre se são adequadas as políticas contabilísticas adoptadas e a sua divulgação, tendo em conta as circunstâncias;

1/2



**Cascais & Rodrigues,
SROC, Lda.**

- a verificação da aplicabilidade do princípio da continuidade; e
 - a apreciação sobre se é adequada, em termos globais, a apresentação das demonstrações financeiras;
5. O nosso exame abrangeu também a verificação da concordância da informação financeira constante do relatório de gestão com as demonstrações financeiras.
6. Entendemos que o exame efectuado proporciona uma base aceitável para a expressão da nossa opinião.

Opinião

7. Em nossa opinião, as referidas demonstrações financeiras apresentam de forma verdadeira e apropriada, em todos os aspectos materialmente relevantes, a posição financeira de "BEJA CORRETORES DE SEGUROS, LDA." em 31 de Dezembro de 2009 e o resultado das suas operações no exercício findo naquela data, em conformidade com os princípios contabilísticos geralmente aceites em Portugal.

Lisboa, 19 de Março de 2010

CASCAIS & RODRIGUES, SROC, LDA.

Representada por

Domingos Fernandes Cascais, ROC nº 1265